




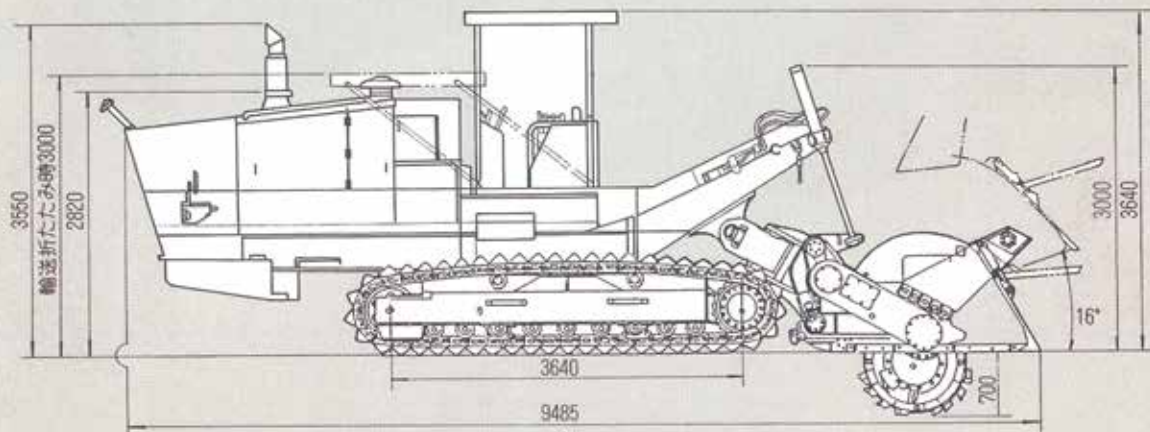
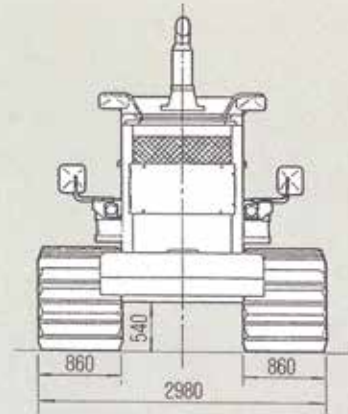
TOYO SUTABI STB360C(0.7)

**最大級の馬力で大型現場のスピードアップ!
大幅な工費節減、工期短縮を実現!!**



STB360C(0.7)の特長

- ① **ビッグパワー・高トルク**
最大級の360PSビッグ馬力・高トルクエンジン。
- ② **最大混合深さ700mm**
深さ700mmまで混合を可能にしました。
- ③ **ローターは左右500mmまでシフト可能**
構造物の隣接部でも最少限の切残しだけで作業を可能にしました。



(単位：mm)

エンジン／性能

型式	CS360クローラ式
エンジン型式	KOMATSU S6D140
定格出力	265kW/2,000min ⁻¹ 360PS/2,000rpm
走行速度(前・後共)	0~3.2km/h
作業速度	0~10m/min

仕様

接地圧	36.3kPa 0.37kg/cm ²
機械質量	23,000kg
登坂能力	36%(20°)
最大攪拌深さ	700mm
最大切削深さ	700mm
攪拌幅	2,000mm
ロータシフト量(左右共)	500mm

寸法

全長	9,485mm
全幅	2,980mm
全高	3,640mm
シュー幅	860mm
最低地上高	540mm

ローター装置

ローター回転数	0~130rpm
ビット形状	ルーフビット
スタビカット方式	アッパーカット